



Anvisning Solidsport Streaming

Säsong 2021-2022



1	Solidsport	3
1.1	Skapa konto	3
1.2	Uppdatera era inställningar och kanalprofil.....	3
2	Skapa sändning.....	4
2.1	Inställningar	6
2.2	Sändning	7
3	Sändning.....	9
3.1	Kontrollera stream hos Solidsport.....	9
3.2	Stjärntävling.....	10
3.3	Klubb-, A- och Interclubtävlingar.....	10
3.4	Elittävlingar	10
3.5	Kommunicera med tittare	10
4	Fakturering.....	12
5	Filmare	12
5.1	Ljudupptagning.....	12
5.2	Olycka	12



1 Solidsport

Svenska konståkningsförbundet har ett samarbetsavtal med Solidsport som gör det möjligt för alla föreningare att på ett enkelt sätt streama sina tävlingar (eller andra aktiviteter som så önskas). Solidsport hanterar allt med streamingplattformen, lagring, repris, betalningar m.m.

Läs mer om detta fungerar på sidorna:

<https://about.solidssport.com/>

<https://solidssportnews.com/streamingskolan/>

Om ni väljer att ta betalt för sändningen, så kommer det först att dras bort moms, och sedan delas beloppet lika mellan föreningen och Solidsport. Förbundet är inte inblandad i detta utan är ett avtal som föreningen tecknar direkt med Solidsport.

Har ni funderingar om hur ni ska gå tillväga hjälper Solidsport gärna till. Kontakta via:

E-post: sales@solidssport.com eller support@solidssport.com

Telefon: 08 - 462 62 10

1.1 Skapa konto

Skapa först ett konto på solidssport

<https://solidssport.com/join>

Skapa konto som förening, inte cup/tävling

Ange att kontot avser konståkning så kopplas sidan rätt till Skatesweden kanalen (<https://solidssport.com/skatesweden>), så det blir lättare att hitta sändningarna.

1.2 Uppdatera era inställningar och kanalprofil

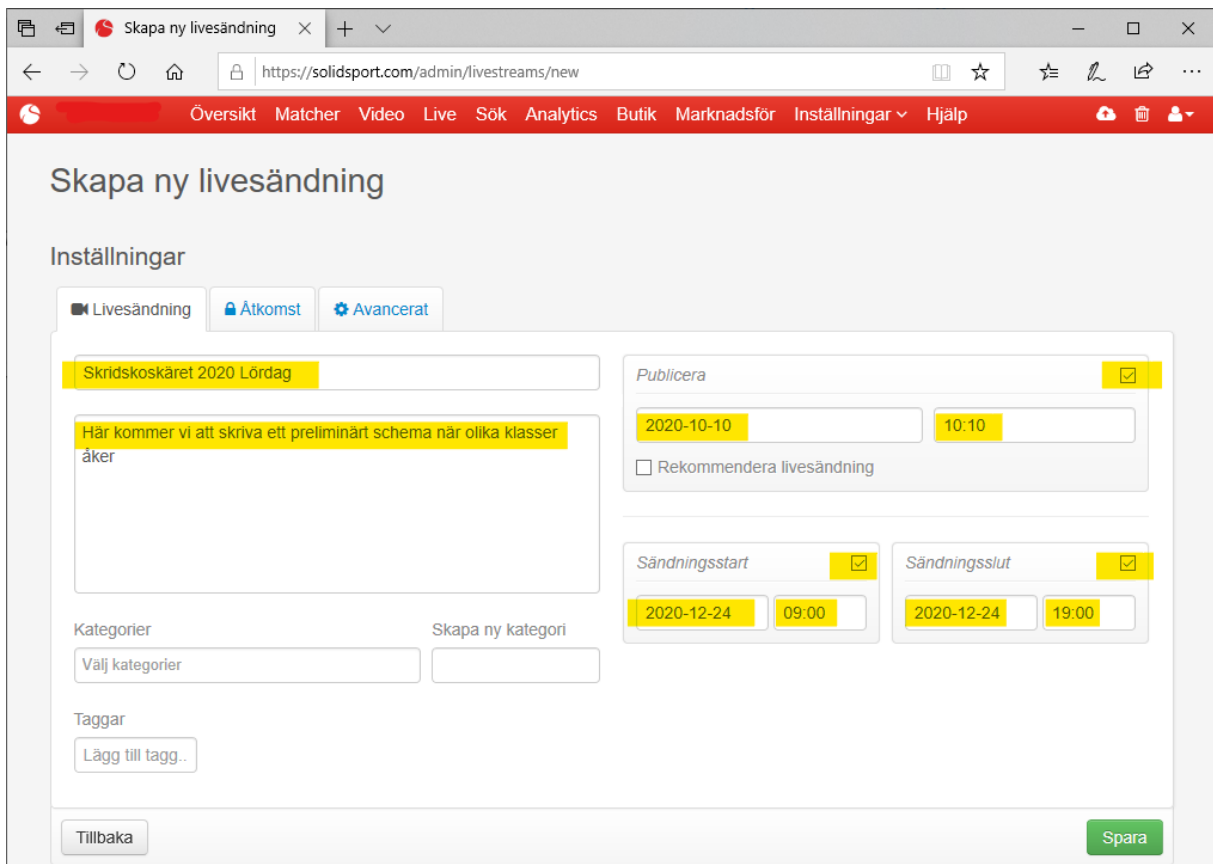
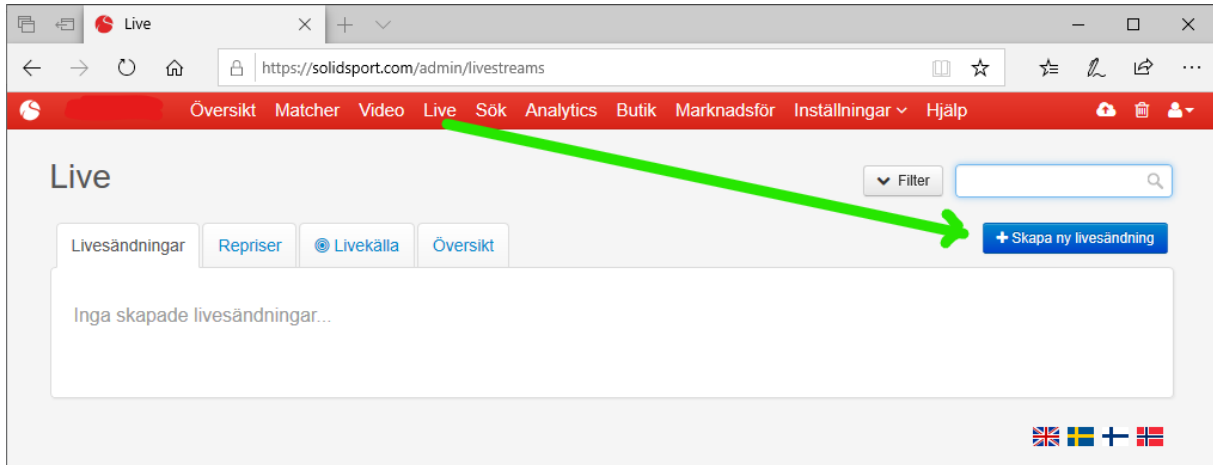
Ni kan på startsidan för er kanal ladda upp föreningens logotyp och en banner för Er sida.

Ni kan även under Admin / Inställningar justera era kontoinställningar och Kanal.



2 Skapa sändning

För att skapa en Livesändning behöver ni gå in i Admin-läget och välja Live. Där klickar ni på Skapa ny livesändning





På fliken Åtkomst kan ni välja om ni vill ta betalt för sändningen eller inte.

Skapa ny livesändning

Inställningar

Livesändning Åtkomst Avancerat

Åtkomstbegränsning

Paywall Pris (SEK) Inkl. moms

Lägsta pris du kan sätta är 29 SEK.

Tillbaka

På fliken Avancerat finns normal inget som ni behöver ändra.

Klicka Spara för att skapa sändningen



The screenshot shows the SolidSport admin interface for a live stream titled "Skridskoskåret 2020 Lördag". The interface is divided into several sections:

- Navigation:** A red navigation bar at the top contains links for "Piteå KK", "Översikt", "Matcher", "Video", "Live", "Sök", "Analytics", "Butik", "Marknadsför", "Inställningar", and "Hjälp".
- Status:** A green notification bar at the top left says "Livesändning skapad." (Live broadcast created).
- Video Player:** A video player on the left shows a "Live" broadcast with a red play button overlay.
- Information Panel:** A panel on the right lists stream details: "Offline", "fqxtaieh", "0" viewers, "0" unique viewers, "0" comments, "39 SEK", "0" likes, and "0" hearts. It also shows "Tittartid 00:00:00" and "Genomsnitt 00:00:00".
- Recording Panel:** A panel titled "Inspelning" (Recording) shows "Tidsstyrd inspelning" (Time-controlled recording).
- Scoreboard Panel:** A panel titled "Scoreboard" has a green button "Använd scoreboard" (Use scoreboard).
- Start Countdown:** A dark panel shows "Tid kvar till sändningsstart om 3 månader" (Time left until broadcast start in 3 months) and a red button "Sänd direkt" (Broadcast now).
- Analytics:** A blue button labeled "Analytics" is located below the information panel.
- Chat:** A section for chat with the prompt "Skriv ett meddelande till tittarna i chatten" (Write a message to the viewers in the chat) and a "Skicka" (Send) button.
- Inställningar (Settings):** A section at the bottom with tabs for "Livesändning", "Turnnagel", "Åtkomst", and "Avancerat". It includes fields for "Skridskoskåret 2020 Lördag", "Publicera" (checked), "2020-10-10", and "10:10".

2.1 Inställningar

Under Inställningar kan man justera om man vill ändra något innan sändning.



Skridskoskåret 2020 Lör x + v

https://solidsport.com/admin/livestreams/skridskoskaret-2020-lordag/edit#thumbnail

Översikt Matcher Video Live Sök Analytics Butik Marknadsför Inställningar Hjälp

Inställningar

Livesändning Tumnagel Åtkomst Avancerat

Om du väljer att ladda upp en tumnagel, se till att den är minst 1920x1080 pixlar för bästa resultat.

Tumnagel från spelare (00:00) Ladda upp ny tumnagel

Tillbaka Spara

2.2 Sändning

Under rubriken Sändning finns den information som vi behöver i datorn för att skicka till rätt sändning. T.ex. Stream namnet om ni sänder via dator

Skridskoskåret 2020 Lör x + v

https://solidsport.com/admin/livestreams/skridskoskaret-2020-lordag/edit#thumbnail

Översikt Matcher Video Live Sök Analytics Butik Marknadsför Inställningar Hjälp

Tillbaka Spara

Sändning

Sändningsinformation Livekälla Inspelningar (0) Highlights (0)

Generella inställningar Generell information

Ladda ner våra sändningsappar

Download on the App Store GET IT ON Google Play

Video

Server URL rtmp://origin1.solidtango.com/origin
Stream namn qdyvmm43
Format H.264
Profile Baseline

Audio

Format AAC
Channels Stereo
Sample Rate 48000Hz
Bit Rate 128 kbps

Tillbaka Spara



2.2.1 Övrigt

Skridskoskåret 2020 Lör

https://solidsport.com/admin/livestreams/skridskoskaret-2020-lordag/edit#thumbnail

Översikt Matcher Video Live Sök Analytics Butik Marknadsför Inställningar Hjälp

Övrigt

Bädda in

Spelare

```
<iframe frameborder="0" scrolling="0" height="315" width="560" src="https://solidsport.com/pitecupen2019/widgets/embed/fqxtaie h?auto_play=false" allowfullscreen allow="autoplay;">
```

Bredd: 560 Höjd: 315 Starttid (ex: 4m20s): 0

Lås 16:9 ratio Responsiv

Starta automatiskt PPV-referens

Muted

Tumnagel

```
<iframe frameborder="0" scrolling="0" height="315" width="560" src="https://solidsport.com/pitecupen2019/widgets/thumbnail/fqxtaie h" allowfullscreen allow="autoplay; fullscreen"></iframe>
```

Bredd: 560 Höjd: 315

Lås 16:9 ratio Responsiv

Radera livesändning

UK SE NO DK

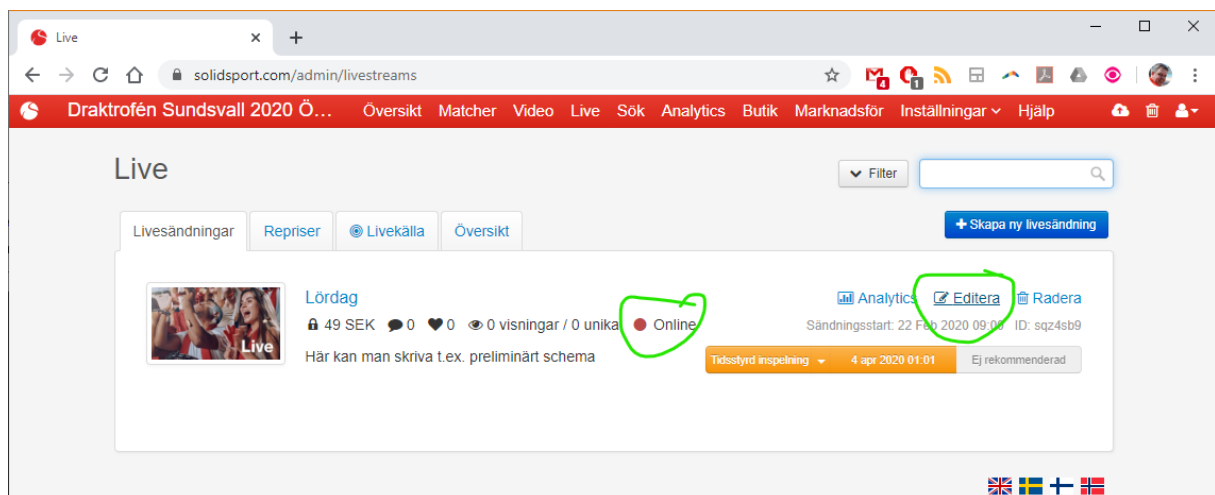
3 Sändning

3.1 Kontrollera stream hos Solidsport

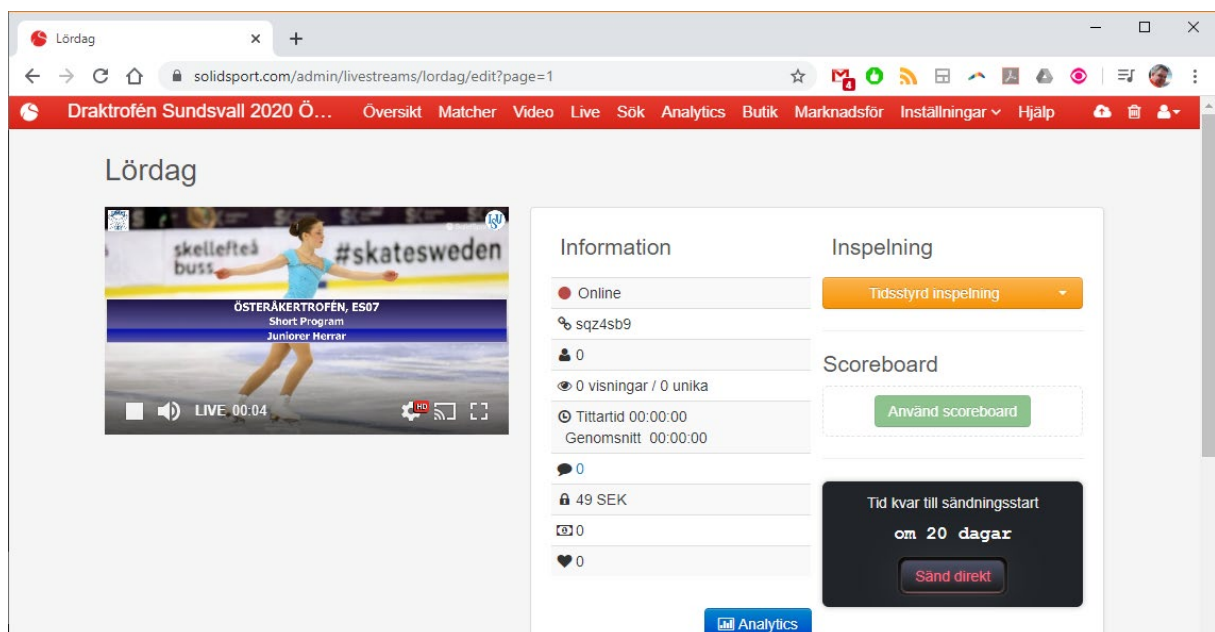
Du kan kontrollera att din sändning fungerar utan att det går ut publikt.

När du är inloggad Solidsport administrationsläge kan du gå till din lista med planerade livesändningar

Då ser du att appen/kameran är ansluten = Online (står Offline annars).



The screenshot shows the Solidsport admin interface for live streams. The page title is 'Live'. There are tabs for 'Livesändningar', 'Repriser', 'Livekälla', and 'Översikt'. A search bar and a 'Filter' dropdown are visible. A list of live streams is shown, with the first one titled 'Lördag'. The status 'Online' is circled in green. Other details include '49 SEK', '0 visningar / 0 unika', 'Sändningsstart: 22 Feb 2020 09:00', and 'ID: sqz4sb9'. There are buttons for 'Analytics', 'Editera', and 'Radera'. A 'Skapa ny livesändning' button is also present.



The screenshot shows the edit page for a live stream titled 'Lördag'. The page title is 'Lördag'. There is a video player showing a skater performing. The status 'Online' is indicated. There are sections for 'Information' and 'Inspelning'. The 'Information' section shows 'sqz4sb9', '0 visningar / 0 unika', 'Tittartid 00:00:00', 'Genomsnitt 00:00:00', '49 SEK', and '0'. The 'Inspelning' section shows 'Tidsstyrd inspelning'. There is a 'Scoreboard' section with an 'Använd scoreboard' button. A 'Tid kvar till sändningsstart om 20 dagar' section is also visible, with a 'Sänd direkt' button. There is an 'Analytics' button at the bottom.

Observera att det är en ganska lång fördröjning på streamen, så gå inte in för tidigt (vänta ca 1 minut)



3.2 Stjärntävling

Vid stjärntävling används normalt inte någon filmupptagning i tävlingsystemet.

Här rekommenderas att använda Solidsports livesändningsappen Solidsport Broadcast som du laddar ner helt gratis på [App Store](#) eller [Google Play](#).

Använd helst en Ipad eller Androidplatta, då det kan vara väldigt svårt att zooma på en mobil. Även ett stativ och hållare för plattan är en stor fördel, då det blir långa dagar och hålla den för hand blir både jobbigt och skakigt.

3.3 Klubb-, A- och Interclubtävlingar

För klubb/A-tävlingar kan man använda appen (se ovan) men det finns även möjlighet att använda domarkameran i kombination med en sändningsprogramvara (t.ex. OBS Studio som är en gratis programvara för Windows/macOS/Linux) och därmed göra bättre sändningar.

Beroende på respektive distrikts utrustningar finns olika förutsättningar att lösa detta tekniska. Kontrollera med Ert distrikt vad det finns för möjligheter.

3.4 Elittävlingar

Hanteras av SKF och Teknisk support

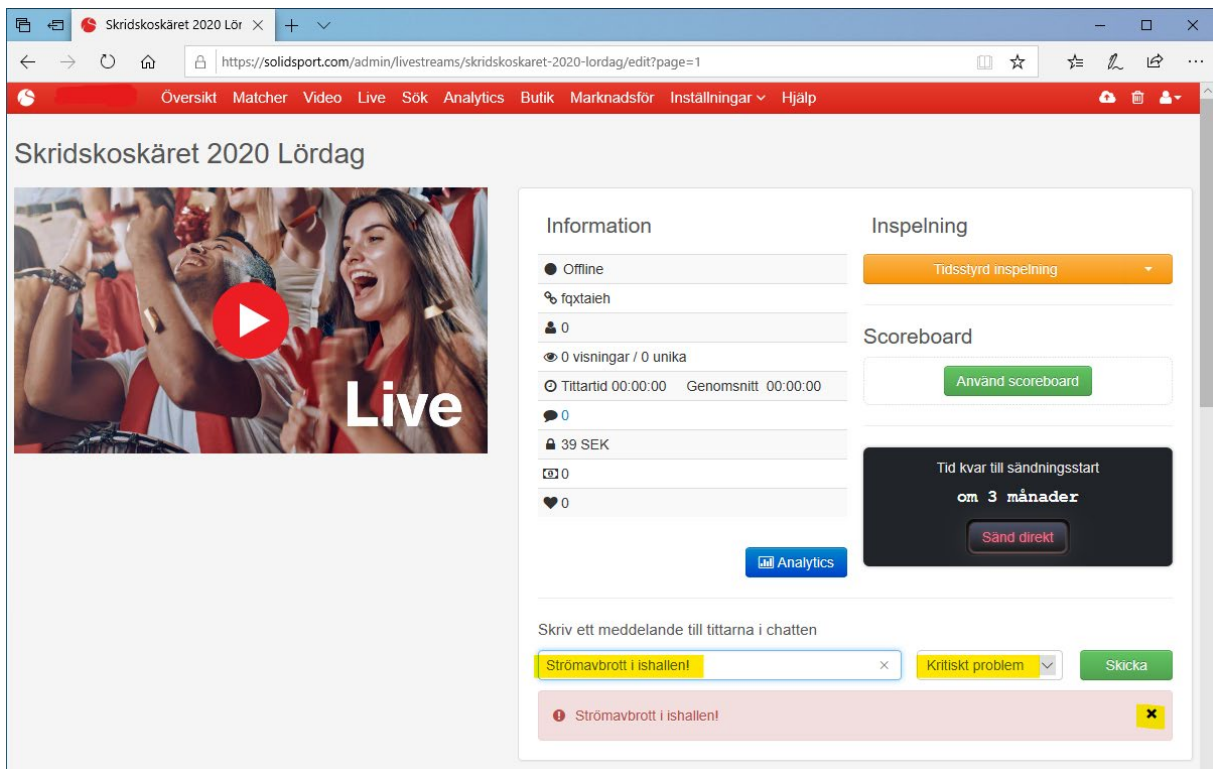
3.5 Kommunera med tittare

3.5.1 Chatt

The screenshot shows a live stream interface for the 'Elitserien: Norrskenspokalen - A-hallen Lördag'. On the left, there is a sidebar with the Svenska Konståkningsförbundet logo and a 'Följ' (Follow) button. The main content area displays a video player with a red play button and the text 'Norrskenspokalen' and 'Hall A Lördag'. On the right, a chat window is visible with several messages from users, including 'Maria Karlsson' and 'Stefan Jonsson'. The browser's address bar shows the URL: https://solidsport.com/skatesweden/watch/elitserien-norrskenspokalen-a-hallen-lordag?admin_preview=1.

3.5.2 Meddelande

Det finns en funktion i Solidsport som gör det möjligt att lägga ut ett meddelande i sändningen oavsett vad vi skickar från app/kamera.



Radera meddelandet genom att klicka på krysset



4 Fakturering

Efter avslutad tävling behöver föreningen fakturera Solidsport ifall ni tagit betalt för Er stream. Under Butik / Fakturering ser ni vilket belopp som ska faktureras

The screenshot shows a web browser window with the URL <https://solidsport.com/admin/shop/invoicing>. The page title is 'Butik' and the main heading is 'Att fakturera'. A blue button displays '15.60 SEK'. Below this, the text reads: 'Du kan nu skapa en faktura och skicka till oss'. It lists the invoice details: 'Fakturan ska innehålla följande information:', 'Pay Per View ersättning t.o.m: 27 sep 2020.', 'Er referens PPV 60...', 'Belopp: 15.60 SEK', and 'Betaltingsvillkor: 30 dagar netto'. The invoicing address is listed as 'Solidtango AB, FRX4134, FE 301, 105 69 Stockholm'. A note at the bottom states: 'Det går även bra att maila din faktura till oss. Observera att fakturan måste vara bifogad i mailet och vara i PDF-format. Ett mail med en länk till en PDF faktura kommer inte läsas in av vårt ekonomisystem. Fakturan mailas till invoice@solidtango.com'.

5 Filmare

5.1 Ljudupptagning

VIKTIGT!!

Kom ihåg att informera filmaren att mikrofonen tar upp allt som sägs i närheten, så de inte pratar när de filmar. Detta gäller även mellan åkare, uppvärmningsgrupper, spolpauser osv.

Även när de byter kameraman och det ska överlämna behöver man gå ifrån kameran en bit så inte samtalet tas upp. Använder man dator för sändningen lägger man lämpligtvis ut en pausbild och stänger därigenom av ljudet i sändningen.

5.2 Olycka

Om det skulle ske en olycka på isen, förbered kameramannen att inte filma detta och aktivera pausläge på sändningen (om ni sänder via dator).